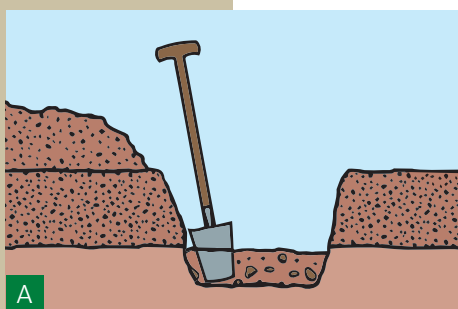
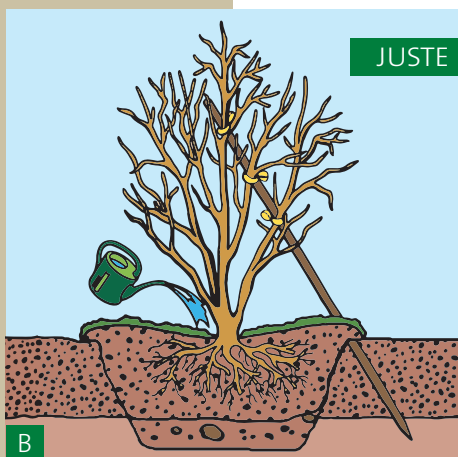




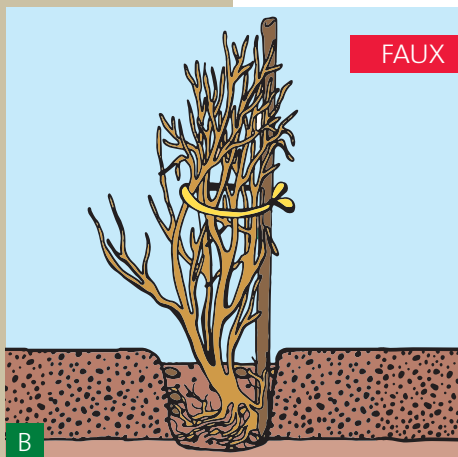
Comment planter... Les arbres à racines nues



A



JUSTE



FAUX

B

INFO

Les plantes ligneuses vendues à racines nues ont grandi en pleine terre, à l'extérieur. Elles ne peuvent être plantées que pendant la période de repos végétatif (depuis octobre et avant les nouvelles pousses au printemps), et uniquement lorsque le sol n'est pas gelé. Seuls les feuillus et les plantes forestières peuvent être plantés à racines nues.

PLANTATION

Avec les arbres d'une certaine taille, procéder comme suit:

- [A] – Creuser un trou de plantation suffisamment grand (diamètre environ deux fois la taille de la couronne de racines) en faisant un tas séparé avec la terre de la couche supérieure (terre végétale). Ameublir le fond du trou de plantation sur l'épaisseur d'une bêche environ.
 - Couper les parties endommagées des racines assez fortes en ne laissant que la partie saine. Ne pas toucher aux racines dont le diamètre n'ex-cède pas 5 mm.
- [B] – Placer la plante dans le trou, en prenant soin de déployer les racines en couronne. Tous les arbres peuvent être plantés aussi profondément qu'ils l'étaient dans la pépinière. Cette profondeur se reconnaît à la partie plus claire de l'écorce.
 - Remplir les vides avec la terre enlevée pour faire le trou; former un creux pour l'arrosage ultérieur et arroser abondamment une première fois.
 - Épandre 1 à 2 l/m² de vieux fumier ou 2 à 3 l/m² de compost bien mûr sur la zone de plantation.
 - Les plantes de plus de 150 cm de hauteur doivent impérativement être tuteurées, pour les plantes plus petites, le tuteurage est également recommandé. Fixer un poteau en biais sur le côté de la plante opposé à la direction habituelle du vent.
 - Attacher fermement les branches principales avec des ficelles de noix de coco, de manière à ce qu'elles ne glissent pas. Contrôler régulièrement que les ficelles n'endommagent pas les branches.

IMPORTANT!

Après la plantation et l'arrosage abondant initial, arroser copieusement une fois par semaine si le temps est sec. Pour que les racines se développent bien au début, la terre qui les contient doit être maintenue humide. Cependant, la plante ne doit pas avoir les «pieds dans l'eau» pendant des jours entiers.